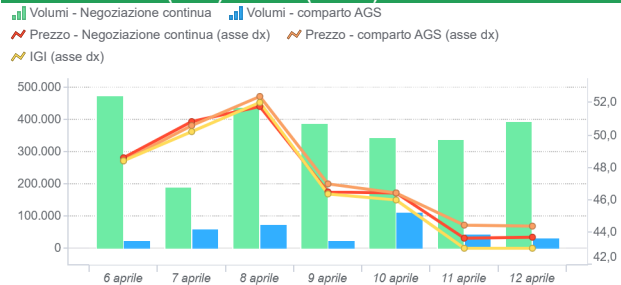


### Mercato del giorno prima (MGP-GAS)

	Prezzo (€/MWh)	Prezzo var.	Prezzo minimo	Prezzo massimo	Volumi Tot. (MWh)	Volumi var	Volumi prod. giornalieri	Volumi prod.WE	Volumi prod.WD
<b>Negoziazione continua</b>	47,35	-11,2%	42,00	54,20	2.570.232	-23,4%	1.810.296	731.904	28.032

	Prezzo (€/MWh)	Prezzo var	Prezzo minimo	Prezzo massimo	Volumi Tot. (MWh)	Volumi var	Acquisti SRG (MWh)	Vendite SRG (MWh)
<b>Comparto AGS</b>	47,67	-10,9%	44,39	52,40	353.424	-37,6%	185.760	282.048

### MGP- Volumi (MWh) e Prezzi (€/MWh) andamento settimanale

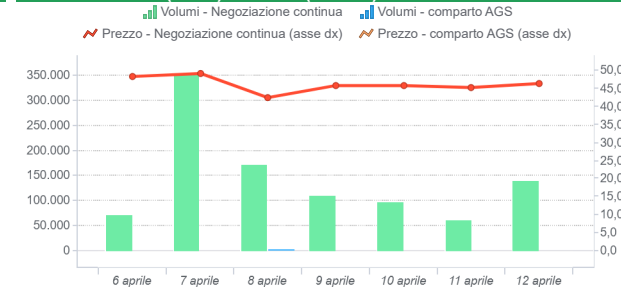


### Mercato infragiornaliero (MI-GAS)

	Prezzo (€/MWh)	Prezzo var.	Prezzo minimo	Prezzo massimo	Volumi Tot. (MWh)	Volumi var
<b>Negoziazione continua</b>	46,20	-12,7%	41,00	51,25	1.000.464	21,6%

	Prezzo (€/MWh)	Prezzo var	Prezzo minimo	Prezzo massimo	Volumi Tot. (MWh)	Volumi Var	Acquisti SRG (MWh)	Vendite SRG (MWh)
<b>Comparto AGS</b>					0		0	0

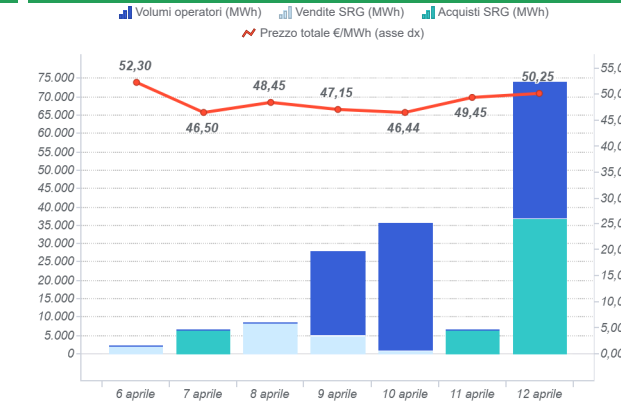
### MI - Volumi (MWh) e Prezzi (€/MWh) andamento settimanale



### Mercato del gas in stoccaggio (MGS-GAS)

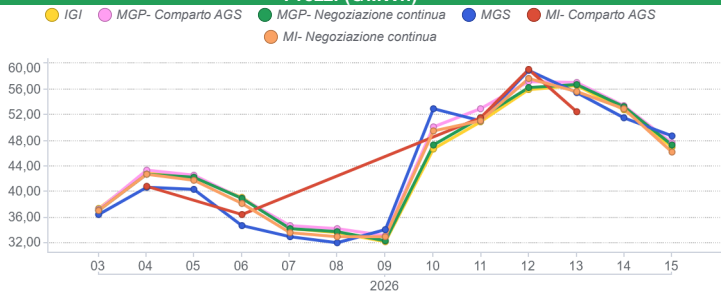
		Sett. 14	Sett. 15
<b>Prezzo €/MWh (1)</b>	Stogit	51,60	48,65
	Stogit Adriatica		
	<b>Totale</b>	<b>51,60</b>	<b>48,65</b>
<b>Volumi MWh</b>	Stogit	76.556	159.602
	Stogit Adriatica	0	0
	<b>Totale</b>	<b>76.556</b>	<b>159.602</b>
<b>Attività SRG. MWh</b>	<b>Acquisti</b>	<b>41.236</b>	<b>48.921</b>
	Bilanciamento (2)	41.236	48.921
	Altre finalità (3)		
	<b>Vendite</b>	<b>26.962</b>	<b>15.185</b>
	Bilanciamento (2)	26.962	15.185
Altre finalità (3)			

### MGS-GAS andamento settimanale

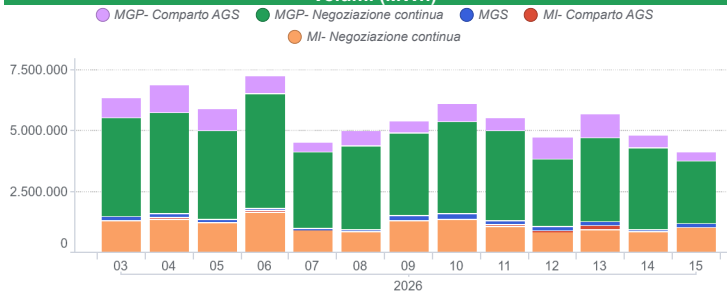


1) Il prezzo "Totale" è calcolato come media ponderata dei prezzi per i volumi complessivamente scambiati presso ciascun sistema di stoccaggio.  
 2) Per gestire in sicurezza eventuali scostamenti previsti tra immissioni e prelievi complessivi della rete ai sensi dell'art. 2.5 dell' Allegato A della delibera AEEGSI 312/2016/R/gas  
 3) Compravendite di gas in stoccaggio effettuate da Snam Rete Gas (SRG) diverse da "Bilanciamento"

### Prezzi (€/MWh)



### Volumi (MWh)



### Mercato a termine (MT-GAS)

Prodotto	Prezzo minimo (€/MWh)	Prezzo massimo (€/MWh)	Prezzo di controllo*	Prezzo di controllo var. (%)	Negoziazioni	Volumi (MWh/g)	OTC Registrazioni	OTC Volume	Volumi Tot	Variazione %	Posizioni aperte (MWh)*	Posizioni aperte (MWh/g)*
BoM-2026-04			51,91	-6,6%	0,00	0,00	0,00	0,00	0,00	0,00	0,00	0,00
M-2026-05			56,60	-9,4%	0,00	0,00	0,00	0,00	0,00	0,00	0,00	0,00
M-2026-06			57,18	-7,0%	0,00	0,00	0,00	0,00	0,00	0,00	0,00	0,00
M-2026-07			57,27	-5,4%	0,00	0,00	0,00	0,00	0,00	0,00	0,00	0,00
Q-2026-03			58,06	-9,1%	0,00	0,00	0,00	0,00	0,00	0,00	0,00	0,00
Q-2026-04			55,61	-10,7%	0,00	0,00	0,00	0,00	0,00	0,00	0,00	0,00
Q-2027-01			56,13	-8,7%	0,00	0,00	0,00	0,00	0,00	0,00	0,00	0,00
Q-2027-02			44,18	-6,0%	0,00	0,00	0,00	0,00	0,00	0,00	0,00	0,00
WS-2026/2027			57,40	-8,0%	0,00	0,00	0,00	0,00	0,00	0,00	0,00	0,00
CY-2027			45,68	-8,8%	0,00	0,00	0,00	0,00	0,00	0,00	0,00	0,00
SS-2027			43,56	-5,1%	0,00	0,00	0,00	0,00	0,00	0,00	0,00	0,00

\* Riferito all'ultima sessione di contrattazione della settimana